



XENTRY Operation Time (XOT)

Produkt Information

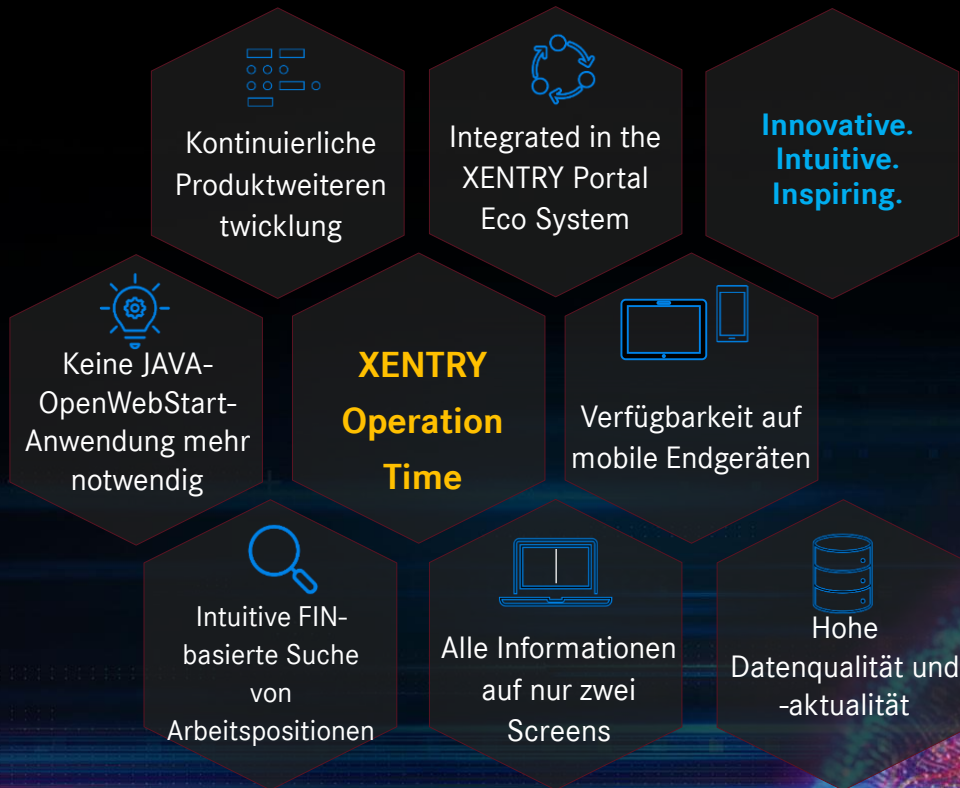
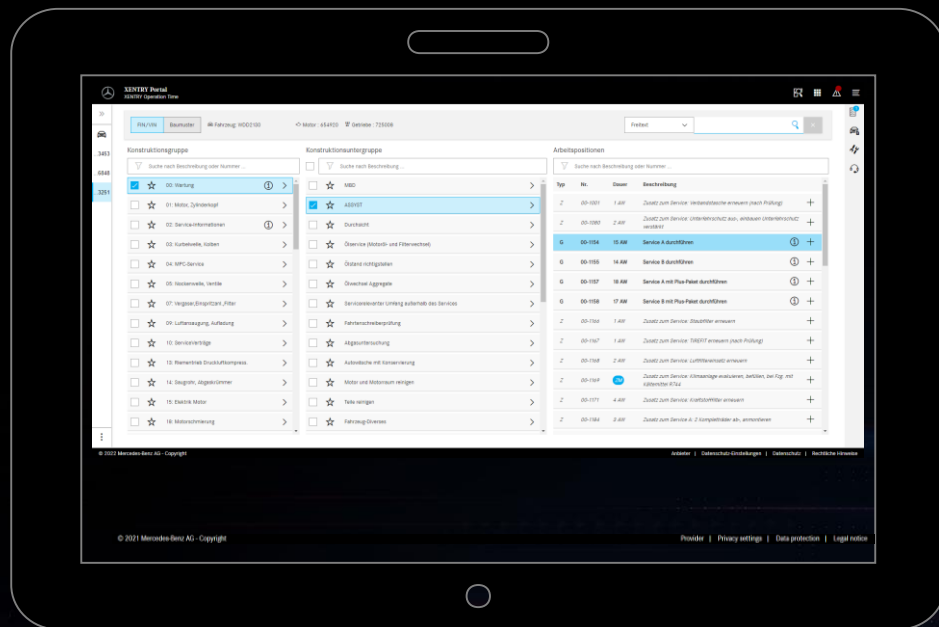
Q1 2022

Mercedes-Benz

Das Beste oder nichts.

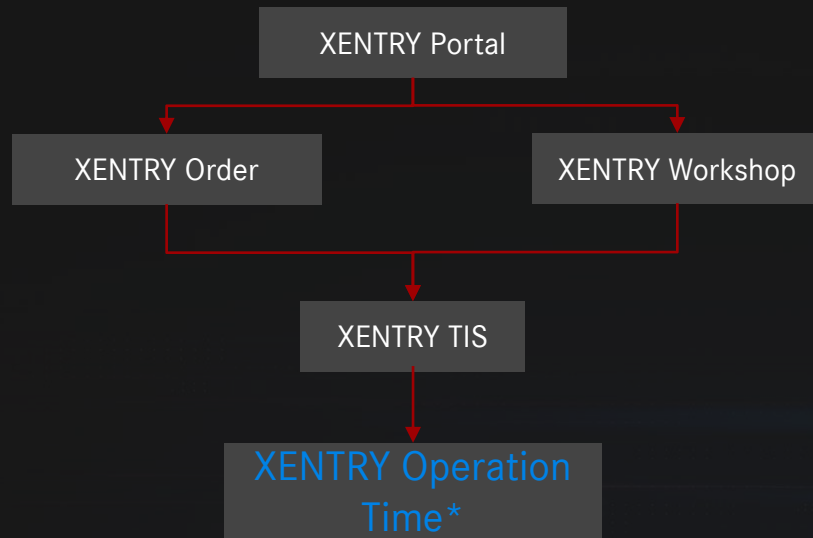


XENTRY Operation Time (XOT) revolutioniert die Suche nach Arbeitspositionen und setzt einen neuen technischen Standard.



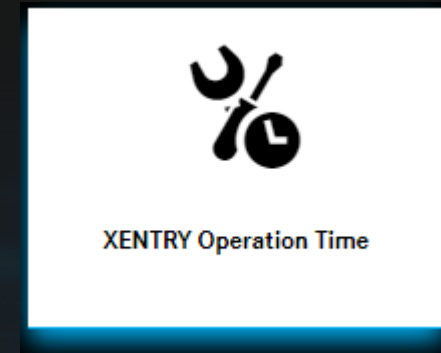
XENTRY Operation Time (XOT) revolutioniert die Suche nach Arbeitspositionen und setzt einen neuen technischen Standard.

XOT als Integrated Applikation

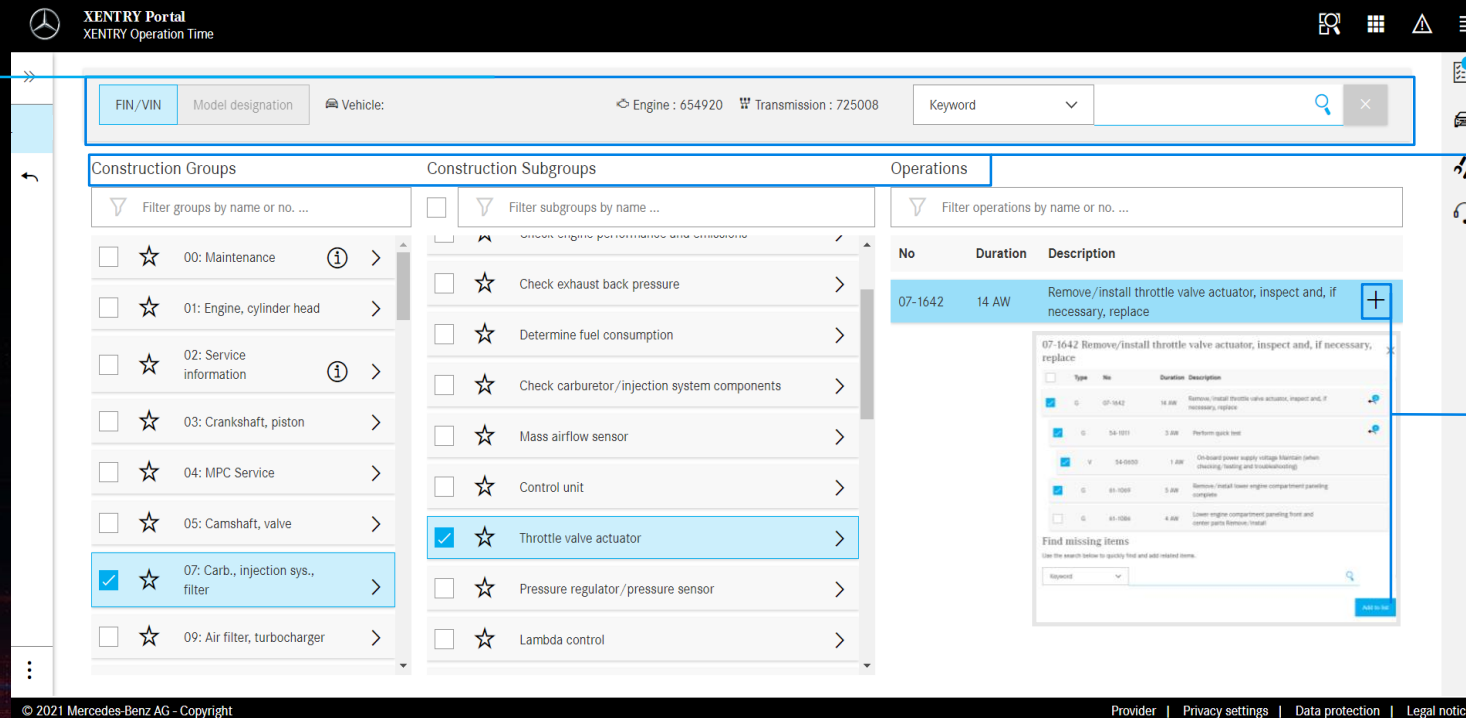


XOT Kachel

Direkteinstieg über die XENTRY Portal Landing Page



XOT ermöglicht eine intuitive und einfache FIN/VIN-basierte Filterung und Suche von Arbeitspositionen.



Header Bar
Enthält die wichtigsten Fahrzeuginformationen.

- Up-to-date Produktdesign und User-Interface

Usability

- Verwendung der Favoriten in Jede Gruppe kann eingestellt werden.
- Der "i-Button" liefert zusätzliche Informationen.
- Integrierte Gruppentext-Informationen in einem einzigen Bildschirm

Suchergebnisse
Anzeige der Baugruppen. Nach Auswahl werden die jeweiligen Unterbaugruppen und Arbeitspositionen angeboten.

- Fallspezifische und genaue Suche durch Kontextinformationen

Arbeitspositionsliste
Durch Anklicken des "+" oder durch Öffnen der Arbeitsposition und anschließendem Klick auf "Zur Liste hinzufügen" wird die Arbeitsposition in die Arbeitspositionsliste (Kontextmenü rechts oben) eingefügt.

Alle ausgewählten Arbeitspositionen werden auf der Arbeitspositionsliste gespeichert. Diese kann gedruckt oder exportiert werden.

Arbeitspositionsliste

Arbeitsposition hinzufügen

00 | 0000 | +

Auftragsnummer: ① Gruppenhinweise

Hinweise zur Gruppe 00
Bei Motorölwechsel, zu dem das Öl angeliefert wird, ist zusätzlich die Arb.-Nr. 00-9160 bzw. "Hinweise zum Motorölwechsel" (Inhaltsverzeichnis ASRA) erforderlich.

| Nr. | Rechnungskennzeichen | Dauer | Beschreibung |
|---------|----------------------|-------|--|
| 00-1154 | R-kz ... | 15 AW | Service A durchführen |
| 00-9160 | R-kz ... | 0 AW | Hinweis zum Motorölwechsel, Öl angeliefert (ohne Haftung für das Produkt) Entsorgungskosten für Öl und Ölfilter: ... |
| 00-1412 | R-kz ... | 0 AW | Zusatz zum Service: Schwenk- oder Schwenkhebesitz prüfen bei Fzg. mit Code 45P |
| 00-1169 | R-kz ... | 0 AW | Zusatz zum Service: Klimaanlage evakuieren, befüllen, bei Fzg. mit Kältemittel R744 |
| 00-1613 | R-kz ... | 5 AW | Zusatz zum Service A: Radwechsel für 2 Komplettäder durchführen |

Gesamt: 20 AW

Import Export Drucken

© 2022 Mercedes-Benz AG - Copyright

Anbieter | Datenschutz-Einstellungen | Datenschutz | Rechtliche Hinweise

Arbeitspositionsliste

- Die Arbeitspositionsliste zeigt alle hinzugefügten Arbeitspositionen. In der Kopfzeile finden Sie die Arbeitspositionsnummer, das Rechnungskennzeichen (kann manuell aktualisiert werden), die Dauer (je nach Ihren Einstellungen) und die Beschreibung.
- Die Arbeitspositionsliste kann exportiert, FIN/VIN-basiert importiert oder gedruckt werden.

Wir sind auf Ihr Feedback angewiesen. Bitte nutzen Sie die verfügbaren Kanäle, um uns bei der Weiterentwicklung von XOT zu unterstützen.

1 Retail Guide

Ziel: Gesamterfassung aller verfügbaren XOT-Informationen und Inhalte
Voraussichtliche Lesezeit: It is up to you. Sie können den Inhalt nach Bedarf aufteilen.
Zielgruppe: Management, IT Personal, Service Management, Service Receptionist, Werkstattmanagement, Mechaniker, Diagnosetechniker
Wo finde ich: <https://xentry.daimler.com/information/startpage>, im Kapitel XOT

2 XOT Online Hilfe

Ziel: Umfangreiche, vertiefende XOT-Produktpräsentation, die alle relevanten Themen detailliert abdeckt
Voraussichtliche Lesezeit: 30 Minuten
Zielgruppe: Management, IT Personal, Service Management, Service Receptionist, Werkstattmanagement, Mechaniker, Diagnosetechniker
Wo finde ich: <https://xentry.daimler.com/information/startpage>

3 HelpCard XOT

Ziel: Ein Pager um einen schnellen Überblick über XOT zu bekommen
Voraussichtliche Lesezeit: 5 Minuten
Zielgruppe: Management, IT Personal, Service Management, Service Receptionist, Werkstattmanagement, Mechaniker, Diagnosetechniker
Wo finde ich: <https://xentry.daimler.com/information/startpage>, im Kapitel XOT

4 Admin Guide Benutzerverwaltung

Ziel: Detaillierte Erläuterungen zur XOT User Administration
Voraussichtliche Lesezeit: 10 Minuten
Zielgruppe: Management, IT Personal, Service Management, Service Receptionist, Werkstattmanagement, Mechaniker, Diagnosetechniker
Wo finde ich: <https://xentry.daimler.com/information/startpage>, im Kapitel XOT

Vermisst du etwas?

Bitte erreichen Sie uns [per E-Mail \(XOT-feedback@daimler.com\)](mailto:XOT-feedback@daimler.com) und lassen Sie uns wissen! Wir helfen gerne weiter!

Zur transparenten und konsistenten Kommunikation für alle Zielgruppen, gibt es vielfältige Medien- und Schulungsmaterialien.



Communication

- Market Calls
- Marktinfomation
- Social Intranet
- Kampagnen
- Videos
- News-Beiträge
- What's New



Training

- Game Based Training
- Admin Guides
- Video Tutorials
- Webinars
- Virtual Classrooms
- Standard Training Module
- Train-the-Trainer



Media

- Microsite
- Quick Guides
- Online Help
- Help Cards
- Produkt Broschüre



Bereitstellung über bekannte Kanäle.



Committed to Win. Together.