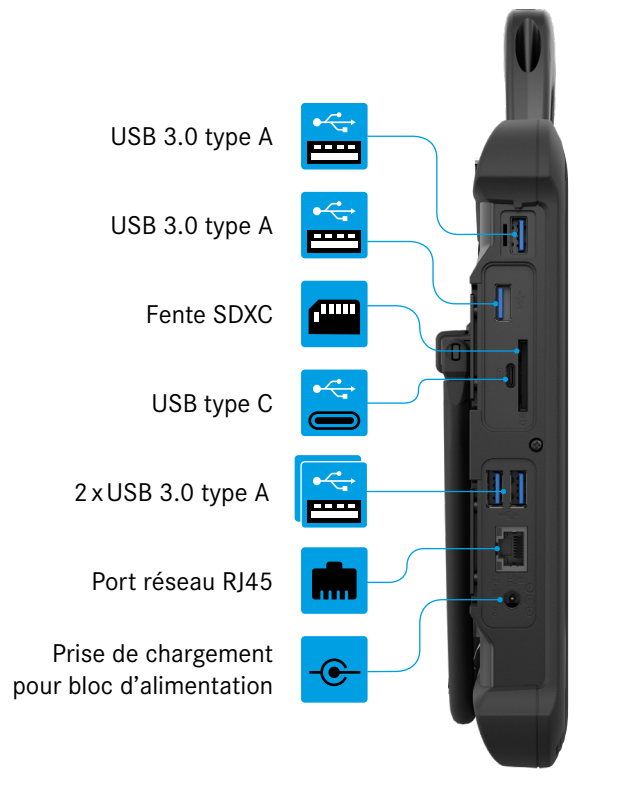


Interfaces, ports et touches de XENTRY Diagnosis Pad 2



- Bouton Marche
- Masque de connexion
- Configurable individuellement
- Configurable individuellement
- Ouvrir/fermer le clavier
- ConfigAssist
- XENTRY Diagnosis Démarrer le logiciel

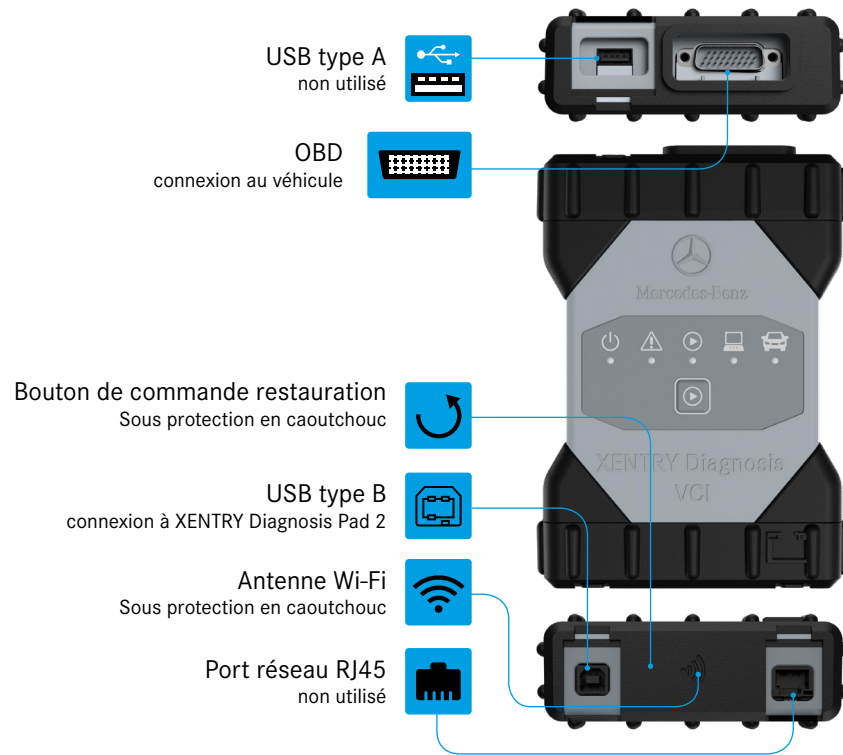
HelpCard XENTRY Diagnosis Kit 4

Mercedes-Benz





Ports et affichages d'état de XENTRY Diagnosis VCI


Connections





Affichages d'état et élément de commande





 Indicateur de marche
LED verte

 Affichage de défaut
LED rouge

 Pour applications futures
LED rouge | orange | verte

 Affichage de connexion au Pad 2
LED clignote en vert

 Affichage de connexion au véhicule
LED clignote en vert

 Bouton de commande
dans l'outil XENTRY CAN-Tool

HelpCard XENTRY Diagnosis Kit 4

Mercedes-Benz

