



XENTRY WIS

Hızlı Kılavuzu

Ürün yönetimi XENTRY WIS, GSP/ORE, Haziran 2022

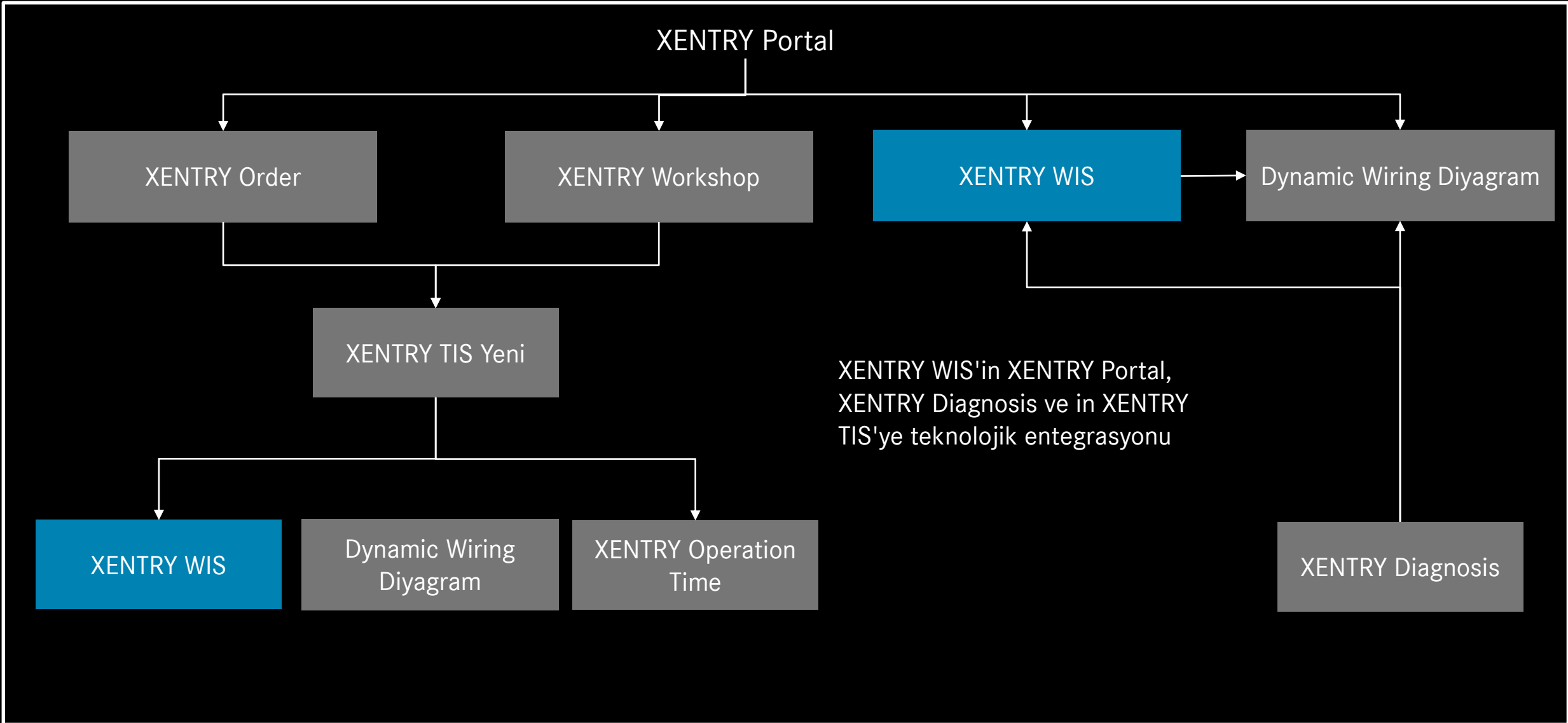
Mercedes-Benz

Das Beste oder nichts.

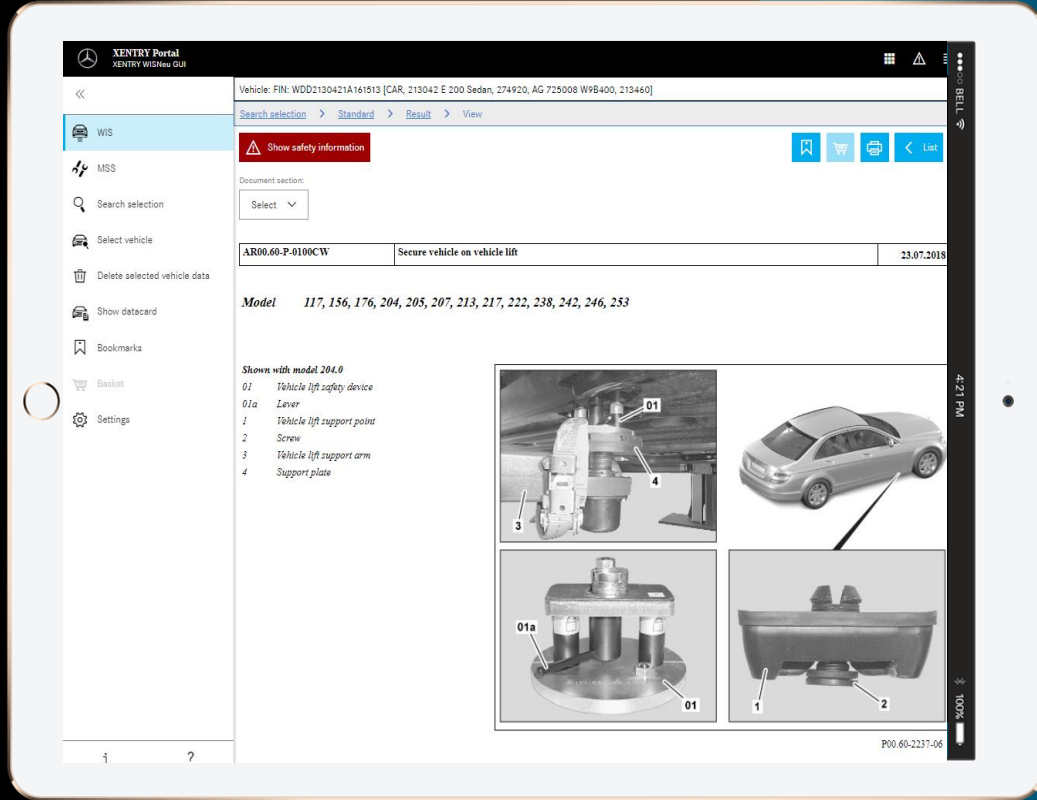


Genel bakış XENTRY WIS

Genel bakış XENTRY WIS



Genel bakış XENTRY WIS



Yeni ürün tasarımı

JAVA/OVS istemcisi artık gerekmiyor

Teknolojik "modern"

XENTRY Portal entegre

Daha hızlı bilgi araştırması

Mobil cihazı destekler

WIS kumanda konseptini geliştirmeyeyle
hızlı işleme

Kullanım Vakası XENTRY WIS

Kullanım Vakası XENTRY WIS



XENTRY Fonksiyonları Neler yeni? ve XSF sorgusu

"Ne Var Ne Yok" maddesinde XENTRY WIS güncellemeleri hakkında düzenli olarak bilgi verilir. Yeni bir ürün hazır olduğunda, düğme 1 hafta boyunca kırmızı olarak gösterilir.

Kullanım Vakası XENTRY WIS

Kullanıcı ve dil ayarları

XENTRY WIS ilk kez açıldığında XP varsayılanı (güncel olarak: İngilizce) yüzey ve belge dili olarak ayarlanmıştır. Her kullanıcının buradan tercih ettiği dilleri ayarlaması gerekir.

Yüzey ve belge içeriği dillerini her kullanıcı XENTRY WIS'den istediği şekilde ayarlayabilir. Ayarlar kaydedilir.

Kullanım Vakası XENTRY WIS

1. Araç seç

2. Araç tanım numarasını girin ve onaylayın

The screenshot displays the XENTRY WIS portal interface. On the left, there is a navigation menu with options like 'Araç seçimi', 'WIS', 'MSS', 'DWD', 'Yeni pencere', 'WSM', and 'Yer imi'. The main area shows a search bar and a list of documents for a selected vehicle. A modal window is open in the center, allowing the user to enter the vehicle identification number (VIN) and select the vehicle type. The modal includes fields for 'Araç tanım (şasi) numarası', 'Mod', and 'Araç türü'. The 'Araç türü' dropdown is set to 'Araç türü seçimi'. The modal has 'TAMAM' and 'İptal et' buttons. The background shows the 'Araç seçimi' menu and a list of documents for the selected vehicle.

3. Seçimi onaylayın

Bir araç tanım numarası (FIN) ile araç tanımı, tam olarak eksiksiz araç verilerini tanımlar. Kullanılan araç tanım numaraları (FIN) veya araç yapı şablonları geçici olarak kaydedilir ve birkaç gün boyunca kullanılabilir.

XENTRY TIS'ten entegre çıkışta araç tanım numarası otomatik olarak kabul edilir.

Kullanım Vakası XENTRY WIS



Veri kartını göster

XENTRY Portal
XENTRY WIS

Araç: W1K [Binek araç, 206016 C 220 d Limuzin, 654820 80 007683, *****]

Arama seçimi

Araç için güncel doküman

Doküman numarası

Standart

Tam metin

Doküman başlığı

İş numarası

İsteğe bağlı donanım code

İçindekiler listesi

Veri kartı W1K

Motor numarası	654820 80 007683	Ön aks 1	
Satış tanımı	C.220 d Limuzin	Ön aks 2	
İş emri numarası	0127895338	Arka aks 1	
Üretim iş emri	0767481	Arka aks 2	
Şanzıman	725111 00 063119	Sürücü kabini	
Dağıtıcı dijital kutusu		Açık kasa	
İlave güç çıkışı		VIN	
Ön lastik 1		Römork bağlantı kaplini	
Ön lastik 2		Direksiyon	206460 04020221
Arka lastik 1		Donanım	300, 301
Arka lastik 2		Boya/Kod 1	197
Kalorifer		Boya/Kod 2	
Jantlar		Boya/Kod 3	
Lambalar		Boya/Kod 4	
Silecek		Boya/Kod 5	
Halatlı kaldırma tertibatı		Kapı kilidi	
W.D.A.		Direksiyon kilidi (kontakt)	
Kaynak	V	Şanzıman kilidi	
		Depo kilidi	
		Retarder	

İsteğe bağlı donanım kodları:

01U	Navigasyon için MB-Connect hizmetleri
02B	Kullanma Kılavuzu ve Servis Bakım Defteri-Almanca (Ad mevcut değil)
0A1	Bremen araç üretim yeri
0B4	ECE için HU ülke seti (NT07)
0U1	Akıllı telefon entegrasyon paketi
14U	Apple CarPlay akıllı telefon entegrasyonu
16U	Android Auto akıllı telefon entegrasyonu
17U	Obsidyen siyah - Metalik boya (Ad mevcut değil)
19A	ECE modeli iletişim modülü
1B3	Kişilik komple jant - LM 5-İspitli dizayn 17"
1R5	Hafif arka aks yük kademesi kumanda kodu
1U9	Geri görüş kamerası
218	Almanya
229L	Ölü nokta asistanı
234	Aktif park etme asistanı
235	

© 2022 Mercedes-Benz AG - Copyright

Veri kartı, (yazılan kod adıyla) araçla ilgili tüm bilgileri gösterir

Kullanım Vakası XENTRY WIS

"Standart" aramayı seç

The screenshot displays the XENTRY WIS portal interface. At the top, the Mercedes-Benz logo and 'XENTRY Portal XENTRY WIS' are visible. Below the header, there is a search bar with the text 'Araç: W1K [Binek araç, 206016 C 220 d Limuzin, 654820 80 007688, *****]'. A yellow arrow points to the 'Standart' option in the search selection menu. The menu includes options like 'Doküman numarası', 'Standart', 'Tam metin', 'Doküman başlığı', 'İş numarası', 'İsteğe bağlı donanım code', and 'İçindekiler listesi'. On the right side, there are buttons for 'Güncel servis bilgileri' and 'Önlemler'. The bottom of the screen shows a copyright notice: '© 2022 Mercedes-Benz AG - Copyright'.

Arama tanımından sonra tüm arama seçimi kullanılabilir.

Uyarı

Tam metin aramanın veya belge başlığını aramanın arama sonuçlarında, aranan sözcükler sarı işaretlenir, eş anlamlılar açık mavi renkte vurgulanır.

Dynamic Wiring Diagram (DWD)

XENTRY WIS'den çağrılabilir. Dinamik devre şemaları olan bir araç ayarlanır ayarlanmaz, DWD düğmesi aktif olur. Diğer durumlarda düğme aktif değildir ve WIS'te bulunan devre şemaları kullanılmalıdır.

Kullanım Vakası XENTRY WIS

3. Seçimi onaylayın

1. Fonksiyon grubunu seçin

The screenshot displays the XENTRY WIS portal interface. The top navigation bar includes the Mercedes-Benz logo and the text 'XENTRY Portal XENTRY WIS'. Below the navigation bar, the user's vehicle information is shown: 'Araç: W1K [Binek araç, 206016 C 220 d Limuzin, 654820 80 007683, *****]'. The main content area is divided into several sections: 'Arama seçimi' (Search selection) with a search bar and 'Standart' (Standard) filter; 'Gruplar' (Groups) with a search bar and a dropdown menu for 'Anahtar kelime seç' (Keyword selection); 'Bilgi türleri (IA)' (Information types) with a search bar and a dropdown menu for 'Onarım' (Repair). The right side of the interface shows a list of function groups, with '42 Frenler, hidrolik ve mekanik' (Brakes, hydraulic and mechanical) selected. The bottom left corner of the interface shows the copyright notice: '© 2022 Mercedes-Benz AG - Copyright'.

2. Bilgi türünü seç

Standart aramada arama, atölye bilgilerine göre, gruplar ve bilgi türlerinin belirtilmesiyle gerçekleşir.

İhtiyaç halinde ilave gruplar veya alt gruplar eklenebilir. İşlev grupları ve alt gruplarının aramasını kolaylaştırmak için, anahtar sözcük kataloğundaki aranan sözcük aranabilir.

Kullanım Vakası XENTRY WIS

Belge bilgileri

Yer işareti ekle

Belgeyi göster

The screenshot shows the XENTRY WIS portal interface. At the top, there is a search bar and navigation tabs: 'Arama seçimi', 'Standart', and 'Sonuç listesi'. The main content area displays a list of search results for a vehicle (W1K). Each result includes a document title, a document number, and three icons: a document icon, a location pin icon, and a magnifying glass icon. The document numbers are highlighted in yellow, indicating they are the most current. The icons are also highlighted in yellow, corresponding to the labels 'Belge bilgileri', 'Yer işareti ekle', and 'Belgeyi göster'.

Belge Numarası	Belge Bilgileri	Yer İşareti Ekle	Belgeyi Göster
ap42.00-p-4280h	📄	📍	🔍
ap42.00-p-4290bs	📄	📍	🔍
ap42.10-p-4210g	📄	📍	🔍
ap42.10-p-4247u	📄	📍	🔍
ap42.10-p-4249u	📄	📍	🔍
ap42.10-p-4252i	📄	📍	🔍
ap42.10-p-4255b	📄	📍	🔍
ar42.00-p-2000a	📄	📍	🔍
ar42.10-p-0005wt	📄	📍	🔍
ar42.10-p-0006wt	📄	📍	🔍
ar42.10-p-0010wt	📄	📍	🔍
ar42.10-p-0015wt	📄	📍	🔍
ar42.10-p-0020b	📄	📍	🔍
ar42.10-p-0023wt	📄	📍	🔍

Arama sonuçları listesi
İsabet listesi belge numaralarına ve dolayısıyla otomatik olarak bilgi türlerine göre de sıralanmıştır. Gerektiğinde, isabet listesinde belge simgeleri de görüntülenebilir.

İsabet listesinde belge işaretleri belge numarasının arkasındadır. Bu örnekte bir belge sarı (= günün günceli), biriye mavi (= değiştirildi) olarak işaretlenmiştir. Her kullanıcı, bu işaretlerin gösterilmesini kullanıcı ayarlarından kendisi etkinleştirebilir veya devre dışı bırakabilir.

Kullanım Vakası XENTRY WIS

XENTRY Portal
XENTRY WIS

Araç: W1K [Binek araç, 206016 C 220 d Limuzin, 654820 80 007683, *****]

Ön aks fren diskinin sökülmesi, takılması
ar42.10-p-0230wt | Tip 206

Arka aks fren diskinin sökülmesi, takılması
ar42.10-p-0240wt | Tip 206

Ana fren silindirisinin sökülmesi, takılması
ar42.10-p-0300wt | Tip 206

Fren hidrolik kabının sökülmesi, takılması
ar42.10-p-0308wt | Tip 206

Ön aks fren balataları sökülmesi, kontrol edilmesi, takılması
ar42.10-p-1610wt | Tip 206 kod B06 haric (Gümüş renginde boyanmış fren kaliperi) kod B07 haric (AMG seramik fren sistemi) kod ME10 haric (Hibrid araç (Plug-In, PHEV)) kod U29 haric (Sportif fren tertibatı) kod U70 haric (Kırmızı boyalı fren kaliperi)

Ön aks fren balataları sökülmesi, kontrol edilmesi, takılması
ar42.10-p-1610wta | Tip 206 kod B06 ile (Gümüş renginde boyanmış fren kaliperi) kod ME10 haric (Hibrid araç (Plug-In, PHEV)) Tip 206 kod U70 ile (Kırmızı boyalı fren kaliperi)

Arka aks fren balataları sökülmesi, kontrol edilmesi, takılması
ar42.10-p-1710wt | Tip 206 kod B06 haric (Gümüş renginde boyanmış fren kaliperi) kod ME10 haric (Hibrid araç (Plug-In, PHEV)) Tip 206 kod U70 ile (Kırmızı boyalı fren kaliperi)

Arka aks fren balataları sökülmesi, kontrol edilmesi, takılması
ar42.10-p-1710wta | Tip 206 kod B06 ile (Gümüş renginde boyanmış fren kaliperi) kod U70 haric (Kırmızı boyalı fren kaliperi) Tip 206 kod ME10 ile (Hibrid araç (Plug-In, PHEV))

Elektrikli el freni çalterinin sökülmesi, takılması
ar42.20-p-0605wt | Tip 206

Elektrikli el freni ayar motorunun sökülmesi, takılması
ar42.20-p-0600wt | Tip 206

Kendinden emniyetli civata ve somunlar ile ilgili hatırlatmalar
ah00.00-p-0001-01kca | Tip tümü (Arazi aracı, Ağır ticari araçlar, Binek araç, Hafif ticari araçlar, smart)

Emniyetle ilgili yapı parçaları üzerine açıklamalar
ah00.00-z-0019-01a | Tip tümü (Arazi aracı, Ağır ticari araçlar, Binek araç, Hafif ticari araçlar, smart)

Fren sisteminde yapılacak tamiratlar ile ilgili açıklamalar
ah42.00-p-0003-01a | Tip tümü (Arazi aracı, Ağır ticari araçlar, Binek araç, Hafif ticari araçlar, smart)

Bağlantı fren disklerinin kullanılması, nakliyesi ve depolanması ile ilgili açıklamalar
ah42.10-p-0406-12f | Tip tümü (Arazi aracı, Binek araç)

Seramik fren disklerinin kullanımı, nakliyesi ve depolanması ile ilgili açıklamalar
ah42.10-p-0406-13a | Tip tümü (Arazi aracı, Binek araç)

Elektrostatik bozulma nedeniyle elektronik yapı parçalarında hasarların önlenmesi ile ilgili hatırlatmalar
ah84.00-p-0001-01a | Tip tümü (Arazi aracı, Ağır ticari araçlar, Binek araç, Hafif ticari araçlar, smart)

Fren testi

Tehlike hatırlatmaları

Dokümana aşağıdaki tehlike hatırlatması dokümanları eşleştirdi:

1. Emniyetle ilgili yapı parçaları üzerine açıklamalar

Tehlike hatırlatması dokümanları biliniyor mu ya da gösterilecek mi?

Biliniyor Göstergeler

© 2022 Mercedes-Benz AG - Copyright

Bir WIS belgesi için tehlike uyarıları mevcut olabilir. Bu durumda, belge açılırken tehlike uyarısının bulunduğu bir pencere gösterilir. Ayrıca aksiyon tuşuyla tehlike uyarısı belgesi her an yeniden gösterilebilir.

Kullanım Vakası XENTRY WIS

Tehlike uyarısını tekrar açın

Yer işareti ekle

PDF Çıktısı

Arama sonuçları listesi

The screenshot displays the XENTRY WIS portal interface. The top navigation bar includes the Mercedes-Benz logo, the text 'XENTRY Portal XENTRY WIS', and a search bar. Below the navigation bar, there is a breadcrumb trail: 'Araç: W1K > [Binek araç, 206016 C 20 d Limuzin, 654820 80 007683, *****] > Araç seçimi > Doküman numarası > Sonuç listesi > Gösterge > 1'. The main content area is divided into a left sidebar and a main panel. The sidebar contains icons for 'Araç seçimi', 'WIS', 'MSS', 'DWD', 'Yeni pencere', 'WSM', and 'Yer imi'. The main panel shows a 'Doküman' section with a 'Seç' dropdown menu. Below this is a table with four columns. The first column contains the code 'AS00.00-Z-0010-01A'. The second column describes the warning: 'Aracın liftten kayması veya devrilmesi nedeniyle yaşamsal tehlike'. The third column provides details: 'Aracı lift sütunları arasında ortaya getirin ve dört adet yerleştirme tablasını araç üreticisi tarafından öngörülen lift yerleştirme noktalarında konumlandırın.'. The fourth column contains a red warning icon and the text 'Tehlike'. Below the table, there is a 'Tip' section with the text: 'tümü (Arazi aracı, Ağır ticari araçlar, Binek araç, Hafif ticari araçlar, smart)'. A 'Kaza ve yaralanma tehlikesi' section follows, explaining that the vehicle must be positioned correctly and safety instructions followed. A note indicates that the list of warnings is not exhaustive and that users should refer to the general safety instructions. The footer of the page contains the copyright information: '© 2022 Mercedes-Benz AG - Copyright'.

AS00.00-Z-0010-01A	Aracın liftten kayması veya devrilmesi nedeniyle yaşamsal tehlike	Aracı lift sütunları arasında ortaya getirin ve dört adet yerleştirme tablasını araç üreticisi tarafından öngörülen lift yerleştirme noktalarında konumlandırın.	Tehlike
--------------------	---	--	---------

Tip tümü (Arazi aracı, Ağır ticari araçlar, Binek araç, Hafif ticari araçlar, smart)

Kaza ve yaralanma tehlikesi
Aracın uygun şekilde konumlandırılmış olmasından ve genel geçer emniyet talimatlarına ve kurallarına uyularak aracın devrilmesine karşı korunmuş olmasından emin olunmalıdır.
Güvenlik talimatları dikkate alınmadığında, araç, kaldırma tertibatından **kayabilir** ve bunun sonucunda insanlar **hayati tehlike** arz edecek şekilde yaralanabilir veya **ölebilir**.

Listede tüm tehlikeler mevcut değildir ve bundan dolayı liste eksiktir.
Genel olarak söz konusu ülkenin güvenlik talimatları geçerlidir.
Kullanıcı güvenlik talimatlarına kendi sorumluluğu dahilinde uymalıdır.

© Mercedes-Benz AG, printed: 2022-06-10, X06022, 2021-11-09, 0116
AS00.00-Z-0010-01A, Aracın liftten kayması veya devrilmesi nedeniyle yaşamsal tehlike
Tip tümü (Arazi aracı, Ağır ticari araçlar, Binek araç, Hafif ticari araçlar, smart)

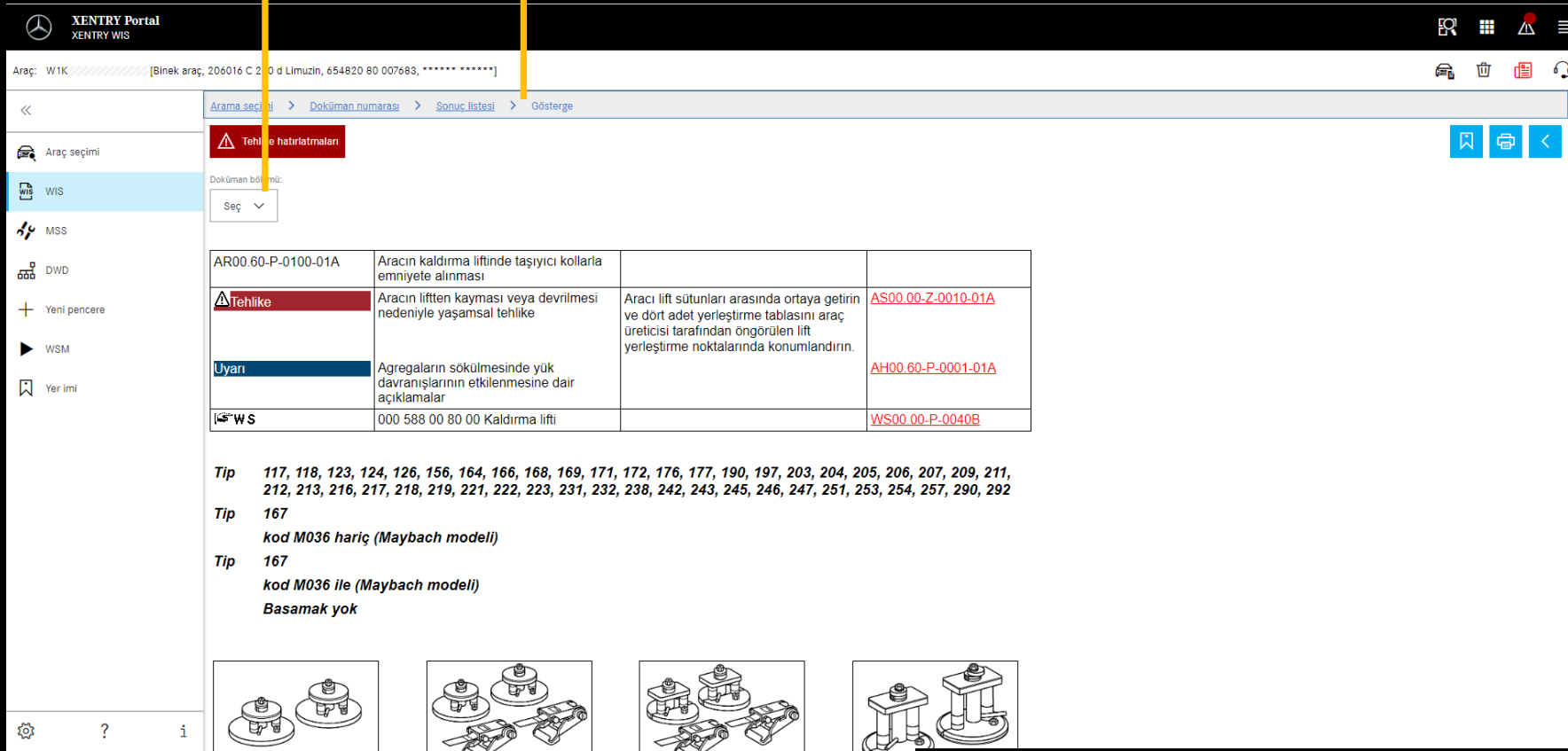
© 2022 Mercedes-Benz AG - Copyright

Belgeyi kaydırma sırasında, pencerenin alt kısmındaki XENTRY WIS'ye özel kumanda elemanları kullanılmaya devam edilebilir

Kullanım Vakası XENTRY WIS

Değişiklik
Belge kısmı

Birden fazla belge seçildiğinde, kumanda çubuğunda belgelerin
arasında geçiş yapılabilir



XENTRY Portal
XENTRY WIS

Araç: W1K [Binek araç, 206016 C 2 0 d Limuzin, 654820 80 007683, *****]

Arama seçimi > Doküman numarası > Sonuç listesi > Gösterge

Araç seçimi

WIS

MSS

DWD

Yeni pencere

WSM

Yer imi

Tehlike hatırlatmaları

Doküman bölümü:
Seç

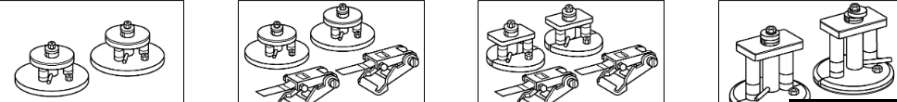
AR00.60-P-0100-01A	Araçın kaldırma liftinde taşıyıcı kollarla emniyete alınması		
Tehlike	Araçın liftten kayması veya devrilmesi nedeniyle yaşamsal tehlike	Araç lift sütunları arasında ortaya getirin ve dört adet yerleştirme tablasını araç üreticisi tarafından öngörülen lift yerleştirme noktalarında konumlandırın.	AS00.00-Z-0010-01A
Uyarı	Agregaların sökülmesinde yük davranışlarının etkilenmesine dair açıklamalar		AH00.60-P-0001-01A
WS	000 588 00 80 00 Kaldırma lifti		WS00.00-P-0040B

Tip 117, 118, 123, 124, 126, 156, 164, 166, 168, 169, 171, 172, 176, 177, 190, 197, 203, 204, 205, 206, 207, 209, 211, 212, 213, 216, 217, 218, 219, 221, 222, 223, 231, 232, 238, 242, 243, 245, 246, 247, 251, 253, 254, 257, 290, 292

Tip 167
kod M036 hariç (Maybach modeli)

Tip 167
kod M036 ile (Maybach modeli)

Basamak yok



© 2022 Mercedes-Benz AG - Copyright

Kullanım Vakası XENTRY WIS

The screenshot shows the XENTRY WIS portal interface. At the top, there is a header with the Mercedes-Benz logo and the text "XENTRY Portal XENTRY WIS". Below the header, there is a search bar with the text "Araç: W1K [Binek araç, 206016 C 220 d Limuzin, 654820 80 007683, *****]". The main content area is divided into two columns. The left column contains a list of search results, each with a blue button: "Doküman numarası", "Standart", "Tam metin", "Doküman başlığı", "İş numarası", "İsteğe bağlı donanım code", and "İçindekiler listesi". The right column contains a section titled "Araç için güncel dokümanlar" with two blue buttons: "Güncel servis bilgileri" and "Önlemler". In the bottom left corner, there is a yellow box highlighting a question mark icon, which is the help icon. Below the screenshot, the text "© 2022 Mercedes-Benz AG - Copyright" is visible.

Diğer bilgiler için, uygulamada kullanılacak olan "yardımı" ve XENTRY Portal'ındaki "XENTRY WIS"nin içerik alanını kullanın

XENTRY WIS Yardım